

Visit Our Website



**SCAN ME**  
PyleUSA.com

# PMP30

## 30 Watt Hand-Grip Type Megaphone

### with Siren



# PYLE®

PyleUSA.com


# USER MANUAL

## FEATURES

- Dry Cell Operation
- Full ABS Body, Sturdy & Lightweight
- Built-in Siren & Microphone
- Clear Sound, Long Range & Efficient Design
- Conveniently Located Volume Controls & Switch

## OPERATION

- Open the back cover by pressing down on the 'Open' Button
- Insert 4 x UM-1 Cells then close back cover until locks into position. Now, your megaphone is ready for operation.
- To activate the megaphone, press the 'ON/OFF' button on the back cover.
- When using the megaphone, place your lips as close as possible to the megaphone when speaking. Adjust the 'Volume Control' to the desired level without causing any howling or feedback.
- Press the 'Music' button to activate soft music. Or press the 'Siren' button to activate emergency siren/alarm. To switch off the alarm, press the same button again, or press the 'ON/OFF' button.



## PRECAUTIONS

- Ensure correct polarity of cells used. Insert the batteries in the correct direction by aligning the (-) marks on the batteries with the spring in the back cover.
- Use new batteries/cells whenever possible.
- When the megaphone is not in use for a long period of time, remove the dry cells and replace.
- Drained cells or rechargeable battery will not give sufficient sound volume.

## SPECIFICATIONS:

- Power Output: 30 Watts
- Voice Range: 731 meters/800 Yards
- Power Source: 4 x UM-1 Cells (Not Included) Battery Life: 6 - 8 Hours
- Microphone: Unidirectional
- Dimensions: Diameter: 15.8 cm x 25.4 cm/6.25" x 10" inches
- Weight: 0.5 kg/1.15 LBS.

Design & Specifications subject to change without prior notice



**Questions or Comments?**  
**We are here to help!**  
**Telephone: 1.718.535.1800**  
**PyleUSA.com/ContactUs**

## California Prop 65 Warning

### ⚠️ WARNING:

This product may expose you to chemicals, which is known to the state of California to cause cancer, birth defects and other reproductive harm. Do not ingest.

For more info go to: [www.P65warnings.ca.gov](http://www.P65warnings.ca.gov)

Visita nuestro  
sitio web



ESCANÉAME  
PyleUSA.com

# PMP30

## Megáfono con Agarre de Mano de 30 Vatios con Sirena



**PYLE**<sup>®</sup>  
PyleUSA.com

### GUIA RAPIDA

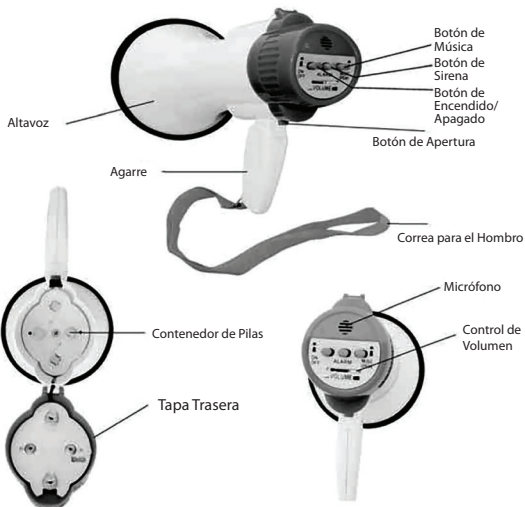
#### CARACTERÍSTICAS

- Funcionamiento con pila seca
- Cuerpo completo de ABS, robusto y ligero
- Sirena y micrófono incorporados

#### FUNCIONAMIENTO

- Abra la tapa trasera presionando el botón "Abrir"
- Inserte 4 pilas UM-1 y cierre la tapa trasera hasta que encaje en su posición. Ahora, su megáfono está listo para funcionar.
- Para activar el megáfono, pulse el botón 'ON/OFF' de la tapa trasera.
- Cuando utilice el megáfono, coloque los labios lo más cerca posible del megáfono al hablar. Ajuste el 'Control de volumen' al nivel deseado sin que se produzcan aullidos ni retroalimentación.
- Pulse el botón 'Música' para activar la música suave. O pulse el botón 'Sirena' para activar la sirena/alarma de emergencia. Para desactivar la alarma, vuelva a pulsar el mismo botón o pulse el botón 'ON/OFF'.

- Sonido claro, largo alcance y diseño eficiente
- Controles de volumen e interruptor convenientemente situados



#### PRECAUCIONES

- Asegúrese de que la polaridad de las pilas utilizadas es correcta. Inserte las pilas en la dirección correcta alineando las marcas (-) de las pilas con el resorte de la tapa trasera.
- Utilice pilas/pilas nuevas siempre que sea posible.
- Cuando no vaya a utilizar el megáfono durante un largo periodo de tiempo, extraiga las pilas secas y sustitúyalas.
- Las pilas agotadas o la batería recargable no proporcionarán un volumen de sonido suficiente.

#### ESPECIFICACIONES:

- Potencia de Salida: 30 vatios
- Alcance de Voz: 800 yardas
- Fuente de Alimentación: 4 pilas UM - 1 (no incluidas)
- Duración de las pilas: 6 - 8 horas
- Micrófono: Unidireccional
- Dimensiones: Diámetro: 15.8 cm x 25.4 cm/6.25" x 10" inches
- Peso: 0.5 kg/1.15 LBS.

Diseño y especificaciones sujetos a cambios sin previo aviso



¿Preguntas o comentarios?  
¡Estamos aquí para ayudarle!  
Teléfono: 1.718.535.1800  
PyleUSA.com/ContactUs

#### Advertencia de la Proposición 65 de California

##### ⚠ ADVERTENCIA:

Este producto puede exponerle a productos químicos que el estado de California sabe que causan cáncer, defectos de nacimiento y otros daños reproductivos. No ingiera.

Para más información, visite: [www.P65warnings.ca.gov](http://www.P65warnings.ca.gov)

Visitez notre  
site web



SCANNEZ-MOI  
PyleUSA.com

# PMP30

## Mégaphone à Poignée 30 Watts avec Sirène



**PYLE**<sup>®</sup>  
PyleUSA.com

### GUIDE RAPIDE

#### CARACTÉRISTIQUES

- Fonctionnement sur Piles
- Corps en ABS Complet, Solide et Léger
- Sirène et Microphone Intégrés

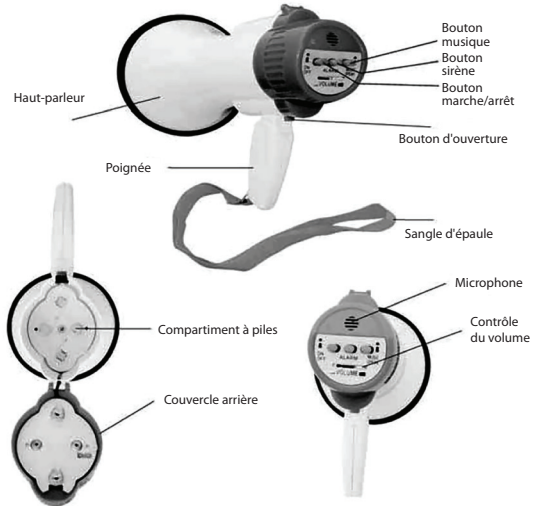
#### FONCTIONNEMENT

- Ouvrez le couvercle arrière en appuyant sur le bouton "Open".
- Insérez 4 piles UM-1 puis refermez le couvercle arrière jusqu'à ce qu'il se verrouille en position. Votre mégaphone est maintenant prêt à fonctionner.
- Pour activer le mégaphone, appuyez sur le bouton "ON/OFF" à l'arrière.
- Lors de l'utilisation du mégaphone, placez vos lèvres aussi près que possible du mégaphone lorsque vous parlez. Ajustez le "Contrôle du Volume" au niveau souhaité sans provoquer de hurlement ou de rétroaction.
- Appuyez sur le bouton "Music" pour activer une musique douce. Ou appuyez sur le bouton "Siren" pour activer la sirène/alarme d'urgence. Pour éteindre l'alarme, appuyez à nouveau sur le même bouton ou appuyez sur le bouton "ON/OFF".

#### PRÉCAUTIONS

- Assurez-vous de la polarité correcte des piles utilisées. Insérez les piles dans la bonne direction en alignant les marques (-) sur les piles avec le ressort dans le couvercle arrière.
- Utilisez des piles neuves autant que possible.
- Lorsque le mégaphone n'est pas utilisé pendant une longue période, retirez les piles et remplacez-les.
- Les piles ou batteries rechargeables déchargées ne donneront pas un volume sonore suffisant.

- Son Clair, Longue Portée et Conception Efficace
- Commandes de Volume et Interrupteur Pratiques



#### Caractéristiques Techniques

- Puissance de Sortie : 30 Watts
- Portée de la Voix : 731 mètres
- Source d'Alimentation : 4 piles UM-1 (non incluses)
- Autonomie de la Batterie : 6 à 8 heures
- Microphone : Unidirectionnel
- Dimensions : Diamètre : 15.8 cm x 25.4 cm/6.25" x 10" inches
- Poids : 0.5 kg/1.15 LBS.

Conception et spécifications sujettes à changement sans préavis



Questions ou commentaires ?  
Nous sommes là pour vous aider !  
Téléphone 1.718.535.1800  
PyleUSA.com/ContactUs

#### Avertissement Prop 65 de Californie

##### ⚠️ AVERTISSEMENT:

Ce produit peut vous exposer à des produits chimiques reconnus par l'État de Californie comme causant le cancer, des malformations congénitales et d'autres effets nocifs sur la reproduction. Ne pas ingérer.

Pour plus d'informations, visitez: [www.P65warnings.ca.gov](http://www.P65warnings.ca.gov)

Visita il nostro  
sito web



SCANSIONAMI  
PyleUSA.com

# PMP30

## Megafono da 30 Watt con impugnatura a mano con Sirena



**PYLE**<sup>®</sup>  
PyleUSA.com

# MANUALE UTENTE

## CARATTERISTICHE

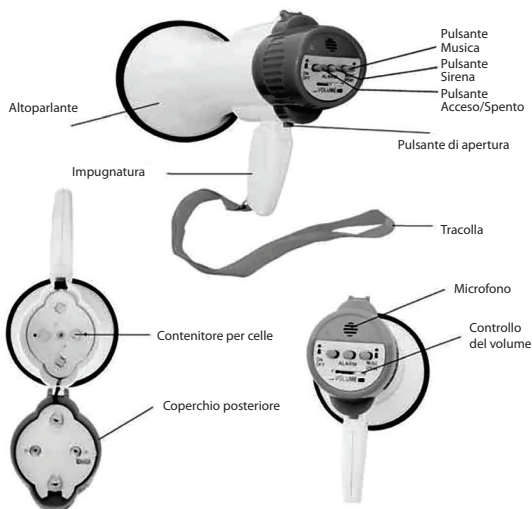
- Funzionamento con pilee a secco
- Corpo interamente in ABS, robusto e leggero
- Sirena e microfono integrati
- Suono chiaro, lunga portata e design efficiente
- Comodi controlli del volume e Interruttore

## FUNZIONAMENTO

- Aprire il coperchio posteriore premendo sul pulsante "Apri".
- Inserire 4 celle UM-1, quindi chiudere il coperchio posteriore fino a quando
- non si blocca in posizione. Ora, il megafono è pronto per l'uso.
- Per attivare il megafono, premere il pulsante "ON/OFF" sul coperchio posteriore.
- Quando si utilizza il megafono, posizionare le labbra il più vicino possibile al microfono. Regolare il "volume" al livello desiderato senza causare ululati o eco.
- Premere il pulsante "Musica" per attivare la musica. Oppure premere il pulsante "Sirena" per attivare la sirena/allarme di emergenza. Per per disattivare l'allarme, premere di nuovo lo stesso pulsante o premere il pulsante "ON/OFF".

## PRECAUZIONI

- Verificare la corretta polarità delle pile utilizzate.
- Inserire le batterie nella direzione corretta allineando i segni (-) sulle batterie con la molla del coperchio posteriore.
- Utilizzare batterie nuove ogni volta che è necessario.
- Quando il megafono non viene utilizzato per un lungo periodo di tempo, rimuovere le batterie scariche e sostituirle.
- Le pile scariche o le batterie ricaricabili non garantiscono un livello di volume sufficiente.



## Caractéristiques Techniques

- Potenza di uscita: 30 Watt
- Portata vocale: 700 metri/800 yard
- Alimentazione: 4 celle UM-1 (non incluse)
- Durata della batteria: 6 - 8 ore
- Microfono: Unidirezionale
- Dimensioni: Diametro: 15.8 cm x 25.4 cm/6.25" x 10" inches
- Peso : 0.5 kg/1.15 LBS.

Design e specifiche sono soggetti a modifiche senza preavviso.



**Domande o commenti?**  
**Siamo qui per aiutarti**  
**Telefono 1.718.535.1800**  
**PyleUSA.com/ContactUs**

## Avvertenza Prop 65 della California

### ⚠️ AVVERTENZA:

Questo prodotto può esporre a sostanze chimiche che lo stato della California ritiene causa di cancro, difetti alla nascita e altri danni riproduttivi. Non ingerire.

Per ulteriori informazioni, visita: [www.P65warnings.ca.gov](http://www.P65warnings.ca.gov)



Besuchen Sie  
unsere Webseite



SCANNEN SIE MICH  
PyleUSA.com

# PMP30

## Tragbares Megaphon 30 Watts mit Sirene



**PYLE**<sup>®</sup>  
PyleUSA.com

# GEBRAUCHSANWEISUNG


## MERKMALE

- Trockener Zellenbetrieb
- Gehäuse komplett aus ABS, langlebig und leicht
- Eingebaute Sirene und Mikrofon

## BETRIEB

- Öffnen Sie die hintere Abdeckung durch Drücken der Entriegelungstaste.
- Legen Sie die 4 UM-1-Zellen ein und schließen Sie die hintere Abdeckung, bis sie einrastet. Jetzt ist Ihr Megaphon einsatzbereit
- Drücken Sie die ON/OFF-Taste auf der hinteren Abdeckung, um das Megaphon einzuschalten.
- Wenn Sie das Megaphon beim Sprechen benutzen, halten Sie Ihren Mund so nah wie möglich an das Megaphon. Stellen Sie den "Lautstärkereglер" auf die gewünschte Lautstärke ein, ohne dass ein Brummen oder eine Rückkopplung entsteht.
- Drücken Sie die Taste "Musik", um die Musik einzuschalten. Oder drücken Sie die Taste "Sirene", um die Alarmsirene/den Alarm zu aktivieren. Drücken Sie dieselbe Taste erneut oder drücken Sie die ON/OFF-Taste, um den Alarm auszuschalten.

- Klarer Klang, große Reichweite und effizientes Design
- Praktisch angeordnete Lautstärkeregelungstasten und Schalter



## VORSICHTSMASSNAHMEN

- Achten Sie auf die richtige Polarität der verwendeten Batterien. Legen Sie die Batterien in der richtigen Ausrichtung ein und richten Sie die (-)-Markierungen auf den Batterien an der Feder auf der Rückseite des Geräts aus.
- Verwenden Sie nach Möglichkeit neue Batterien/-Zellen.
- Wenn das Megaphon längere Zeit nicht benutzt wird, entfernen und ersetzen Sie die Trockenzellen.
- Entladene Zellen oder Batterien liefern keine ausreichende Lautstärke.

## TECHNISCHE DATEN

- 30 Watt Ausgangsleistung
- Schallreichweite: 800 Meter
- Stromversorgung: 4 x UM - 1 Zellen (nicht enthalten)
- Batterielebensdauer: 6-8 Stunden
- Unidirektionales Mikrofon
- Abmessungen: Durchmesser: 15.8 cm x 25.4 cm/6.25" x 10" inches
- Gewicht: 0.5 kg/1.15 LBS.

Design und Spezifikationen können ohne Vorankündigung geändert werden.



Fragen oder Kommentare?

Wir sind für Sie da!

Telefon: 1.718.535.1800

PyleUSA.com/ContactUs

## Kalifornien Prop 65 Warnung

### ⚠️ WARNUNG:

Dieses Produkt kann Sie Chemikalien aussetzen, die vom Staat Kalifornien als krebserregend, geburtsfehlerverursachend und reproduktionsschädigend bekannt sind. Nicht einnehmen.

Weitere Informationen unter: [www.P65warnings.ca.gov](http://www.P65warnings.ca.gov)

Odwiedź naszą stronę internetową



ZESKANUJ MNIE  
PyleUSA.com

# PMP30

## Megafon ręczny o mocy 30 W

### Z syreną



**PYLE**<sup>®</sup>  
PyleUSA.com

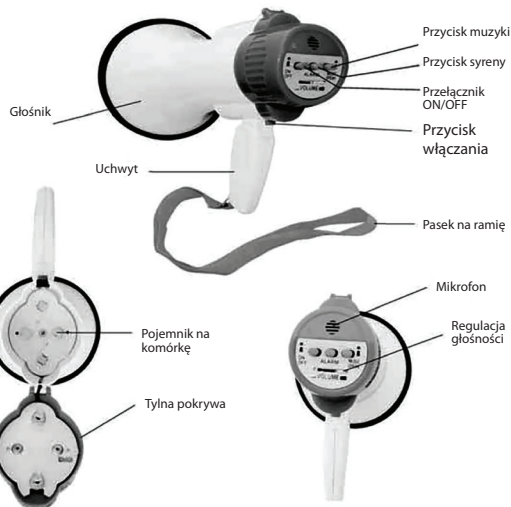
# INSTRUKCJA OBSŁUGI

## CECHY

- Działanie ogniwa suchego
- Korpus wykonany w całości z ABS, wytrzymały i lekki
- Wbudowana syrena i mikrofon
- Czysty dźwięk, duży zasięg i wydajna konstrukcja
- Wygodnie umieszczone przyciski regulacji głośności i przełącznik

## OBSŁUGA

- Otwórz tylną pokrywę, naciskając przycisk zwalniający.
- Włóż 4 ogniwa UM-1, a następnie zamknij tylną pokrywę, aż zablokuje się na swoim miejscu. Teraz Twój megafon jest gotowy do pracy
- Naciśnij przycisk ON/OFF na tylnej pokrywie, aby włączyć megafon.
- Podczas korzystania z megafonu podczas mówienia trzymaj usta jak najbliżej megafonu. Wyreguluj "Regulację głośności" dożądanego poziomu bez powodowania buczenia lub sprzężenia zwrotnego.
- Naciśnij przycisk "Music", aby włączyć muzykę. Lub naciśnij przycisk "Syrena", aby włączyć syrenę alarmową/alarm. Naciśnij ponownie ten sam przycisk lub naciśnij przycisk ON/OFF, aby wyłączyć alarm.



## ŚRODKI OSTROŻNOŚCI

- Upewnij się, że biegunowość używanych baterii jest prawidłowa. Włóż baterie w prawidłowej orientacji, wyrównując znaki (-) na bateriach ze sprężyną na tylnej pokrywie.
- W miarę możliwości używaj nowych baterii/ogniw.
- Jeśli megafon nie będzie używany przez dłuższy czas, wyjmij i wymień suche ogniwa.
- Rozładowane ogniwa lub akumulator nie zapewnią odpowiedniej głośności.

## SPECYFIKACJA TECHNICZNA

- Moc wyjściowa 30 W
- Zasięg dźwięku: 800 metrów
- Zasilanie: 4 x ogniwa UM - 1 (brak w zestawie)
- Żywotność baterii: 6-8 godzin
- Mikrofon Jednokierunkowy
- Wymiary: Średnica: 15.8 cm x 25.4 cm/6.25" x 10" inches
- Waga: 0.5 kg/1.15 LBS.

Konstrukcja i specyfikacje mogą ulec zmianie bez powiadomienia



Pytania lub uwagi?  
Jesteśmy tutaj, aby pomóc  
Telefon: 1.718.535.1800  
PyleUSA.com/ContactUs

## Ostrzeżenie Prop 65 z Kalifornii

### ⚠️ OSTRZEŻENIE:

Ten produkt może narażać cię na działanie chemikaliów, które według stanu Kalifornia powodują raka, wady wrodzone i inne uszkodzenia układu rozrodczego. Nie spożywać.

Więcej informacji na stronie: [www.P65warnings.ca.gov](http://www.P65warnings.ca.gov)



# PMP30

## 30 Watt El Tipi Megafon

### Siren ile



**PYLE**<sup>®</sup>  
PyleUSA.com

## KULLANICI KILAVUZU

### ÖZELLİKLER

- Kuru Hücre Çalışması
- Tam ABS Gövde, Sağlam ve Hafif
- Dahili Siren ve Mikrofon


### OPERASYON

- Açma Düğmesine basarak arka kapağı açın
- 4 x UM-1 Hücresini yerleştirin, ardından arka kapağı yerine kilitlenene kadar kapatın. Şimdi, megafonunuz çalışmaya hazır
- Megafonu etkinleştirmek için arka kapaktaki AÇMA/KAPAMA düğmesine basın.
- Megafonu kullanırken, konuşurken dudaklarınızı megafona mümkün olduğunca yakın tutun. 'Vol-ume Control'ü herhangi bir uğultuya veya geri bildirimden neden olmadan istediğiniz seviyeye ayarlayın.
- Yumuşak müziği etkinleştirmek için 'Müzik' düğmesine basın. Veya acil durum sireni/alarımını etkinleştirmek için 'Siren' düğmesine basın. Alarmı kapatmak için aynı düğmeye tekrar basın veya AÇMA/KAPAMA düğmesine basın.

### ÖNLEMLER

- Kullanılan pillerin kutuplarının doğru olduğundan emin olun. Pillerin üzerindeki (-) işaretlerini arka kapaktaki yay ile hizalayarak pilleri doğru yönde yerleştirin.
- Mümkün olduğunca yeni piller/hücreler kullanın.
- Megafon uzun süre kullanılmayacaksa, kuru hücreleri çıkarın ve değiştirin.
- Boşalmış hücreler veya şarj edilebilir pil yeterli ses seviyesi veremeyecektir.

- Net Ses, Uzun Menzil ve Verimli Tasarım
- Elverişli Konumdaki Ses Kontrolleri ve Anahtarı



### TEKNİK ÖZELLİKLER

- PGüç Çıkışı: 30 Watt
- Ses Aralığı: 800 Yards
- Güç Kaynağı: 4 x UM - 1 Hücreler (Dahil Değildir)
- Pil Ömrü: 6-8 Saat
- Mikrofon: Tek yönlü
- Boyutlar: Çap: 15.8 cm x 25.4 cm/6.25" x 10" inches
- Ağırlık 0.5 kg/1.15 LBS.

Tasarım ve Özellikler önceden haber verilmeksizin değiştirilebilir



**Sorularınız mı var?  
Sorunuz mu var?  
Yardım etmek için buradayız!**  
Telefon: 1.718.535.1800  
PyleUSA.com/ContactUs

### Kaliforniya Prop 65 Uyarısı



#### UYARI:

TBU ürün, Kaliforniya eyaletine göre kansere, doğum kusurlarına ve diğer üreme zararlarına neden olduğu bilinen kimyasallara maruz kalmanıza neden olabilir. Yutmayın. **Daha fazla bilgi için şu adresi ziyaret edin: www.P65warnings.ca.gov**